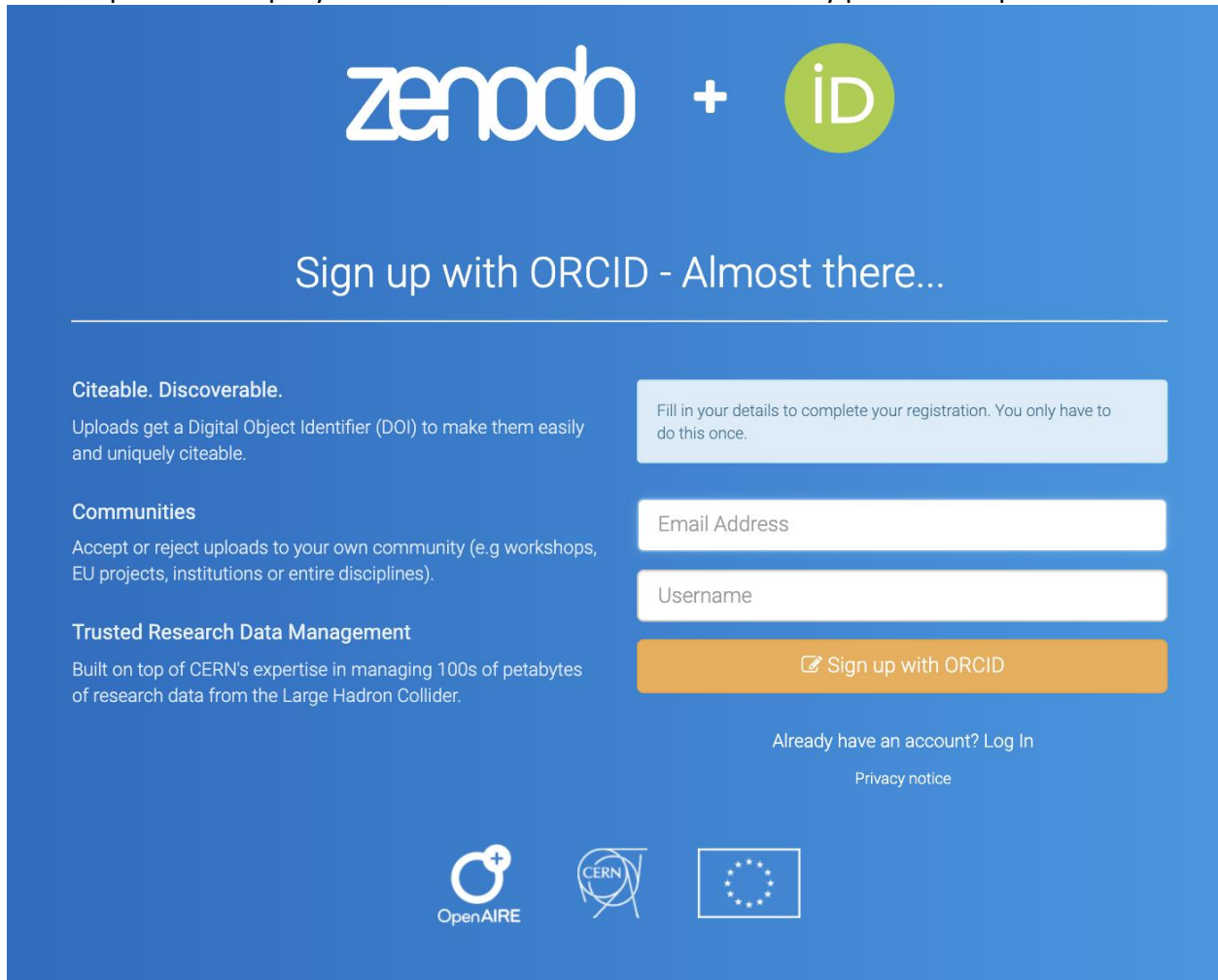


## ¿Cómo enviar mi Working Paper a para ser publicado por SoPhIC?

El envío de documentos de trabajo se hace por medio de Zenodo, para hacerlo:

- 1- Ingresa a <https://zenodo.org/communities/colombiarxiv>
- 2- Click en **New upload**
- 3- **Log in with ORCID** (Para realizar este paso debes tener tu perfil en <https://orcid.org/> )
- 4- Si llegaste a la siguiente ventana ingresa un correo y un username. De lo contrario, quiere decir que ya eres un usuario verificado de Zenodo y puedes ir al paso 7.



**zenodo** + **iD**

### Sign up with ORCID - Almost there...

**Citeable. Discoverable.**  
Uploads get a Digital Object Identifier (DOI) to make them easily and uniquely citeable.

**Communities**  
Accept or reject uploads to your own community (e.g workshops, EU projects, institutions or entire disciplines).

**Trusted Research Data Management**  
Built on top of CERN's expertise in managing 100s of petabytes of research data from the Large Hadron Collider.



Fill in your details to complete your registration. You only have to do this once.

Email Address

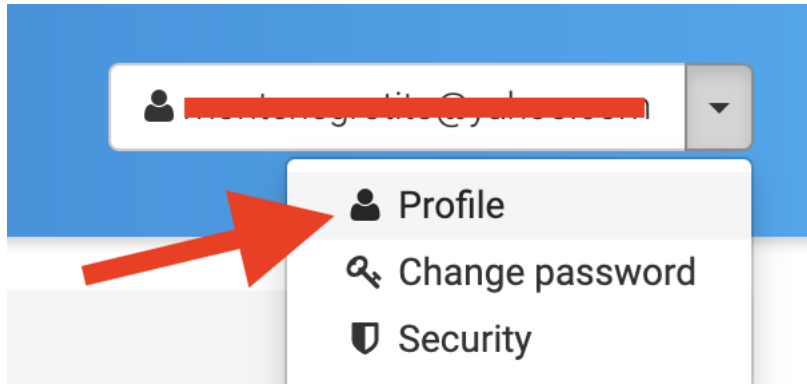
Username

[✍ Sign up with ORCID](#)

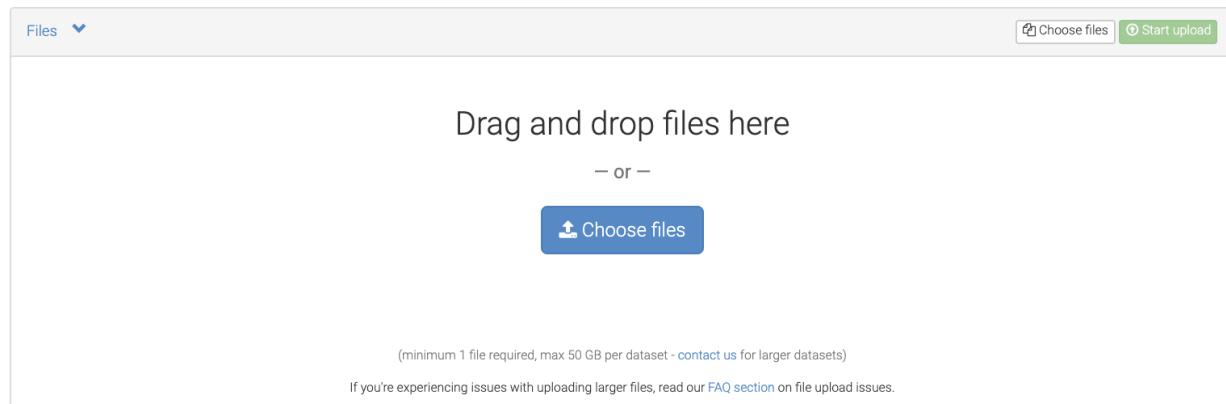
[Already have an account? Log In](#)  
[Privacy notice](#)

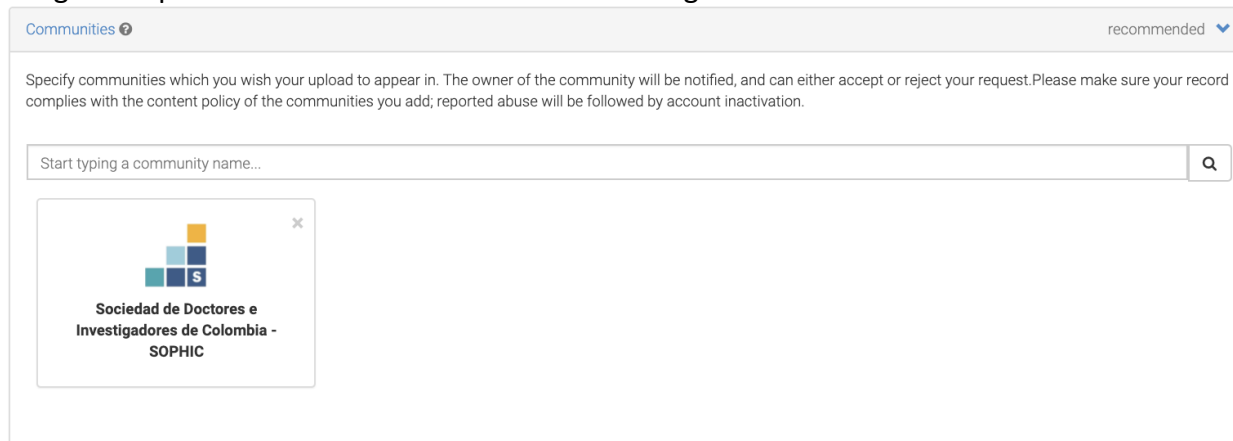
- 5- Si la página responde con **Permission Required**, debe verificar su cuenta de correo. Vaya a la parte superior derecha, click en **Profile** y luego en **Resend verification email**.



- 6- En su cuenta de correo recibirá un correo de [info@zenodo.org](mailto:info@zenodo.org) Dé click en **Confirm my account**.
- 7- Regresa a <https://zenodo.org/communities/colombiarxiv>
- 8- Click en **New Upload**
- 9- Completa el formulario de la forma más completa posible. Abajo indicamos los puntos más importantes para mantener uniformidad y acatar los lineamientos de esta convocatoria.
  - a. Cargar el manuscrito en formato PDF según la plantilla (ver arriba):



- b. Asegúrese que la sección **Communities** luce como sigue:



- c. La sección Upload type debe seleccionar **Publication** y en Publication Type escoger **Working Paper**.
    - d. Dejar el campo **Digital Object Identifier** vacío.

- e. No cambie la fecha. La fecha es la del día en que envía el manuscrito.
- f. Escriba el título, en el idioma correspondiente del cuerpo del manuscrito.
- g. No olvide incluir ORCID de todos los autores del manuscrito (si lo tiene).
- h. En **Description** puede escribir el Abstract del manuscrito
- i. Dejar **Version** vacío.
- j. Complete los campos **Language** y **Keywords** como corresponda.
- k. Seleccione **Open Access** en el campo **Access Right**.
- l. En **License** dejar la opción **Creative Commons Attribution 4.0 International**
- m. En la sección **Conference** completar como sigue:

Conference
optional ▾

<b>Conference title</b>	<input type="text" value="I Congreso Internacional de la Sociedad de Doctores e Investigadores de Colombia"/>
	<small>Optional.</small>
<b>Acronym</b>	<input type="text" value="SOPHIC - 2021"/>
	<small>Optional.</small>
<b>Dates</b>	<input type="text" value="4-6 Agosto 2021"/>
	<small>Optional.</small>
<b>Place</b>	<input type="text" value="e.g. city, country"/>
	<small>Optional.</small>
<b>Website</b>	<input type="text" value="https://congreso.sophicol.org/"/>
	<small>Optional. e.g. <a href="http://zenodo.org">http://zenodo.org</a></small>
<b>Session</b>	<input type="text" value="e.g. VI"/>
	<small>Optional. Number of session within the conference.</small>
<b>Part</b>	<input type="text" value="e.g. 1"/>
	<small>Optional. Number of part within a session.</small>

- n. Las secciones **Related/alternate identifiers, Contributors, Journal, Book/Report/Chapter, Thesis, Subjects** deben quedar vacías.
- o. Completar la sección **Funding** como corresponda.
- p. Click en **Publish**.

Todos los Working Papers publicados serán posteriormente revisados por el Comité Científico de SoPhIC. Los manuscritos fuera de los lineamientos serán removidos de <https://zenodo.org/communities/colombiarxiv> con su respectiva notificación al autor-ponente.

Una vez sea aceptado el working paper, el autor deberá enviar diligenciado el formato de cesión de derechos.